










# Windows の特殊なフォルダ

Windows には、たくさんの特特殊なフォルダがあります。ここでそのフォルダを紹介します。

## WINDOWS の特殊なフォルダの一覧

名前	役割	開き方
ライブラリ	パソコンの中のドキュメントや写真などを格納するフォルダを開くための仮のフォルダです。	エクスプローラーを起動する(タスクバーのエクスプローラーのボタン  を押す など)。
ドキュメント/ ピクチャ/ ビデオ/ ミュージック/ ゲーム	自分でつくったり、パソコンに取り込んだりした文章・写真・ビデオ・音楽・ゲームなどのファイル・アプリケーションを保存するためのフォルダです。	ライブラリやスタートメニューからそれぞれのフォルダの名前をクリックする。
デスクトップ	パソコンの背景(デスクトップ)に表示されているフォルダです	ライブラリのツールバー上にある上に移動ボタン  を押す。
ホームグループ	同じ LAN 内の他のパソコンが共有しているフォルダを見られます。普通は使いません	デスクトップにあるホームグループのフォルダ  を開く
ごみ箱	パソコン上の他のフォルダで「削除」したファイルが一時的に置かれるフォルダです。一定容量を過ぎると古いファイルから消えていきます。	デスクトップにある「ごみ箱」のフォルダ  を開く
コントロール パネル	パソコンの様々な設定を変更します。	デスクトップやスタートメニューにある「コントロールパネル」  をクリックする。

ダウンロードフォルダ	いままでインターネットからダウンロードしたファイルが保存されています。	ブラウザソフトから開く (Internet Explorer の場合は、右端の  アイコンから「ダウンロードの一覧」を表示し、「場所」列の青い文字をクリックする)
その他「自分で開く必要がない」フォルダ		
<p>これらのフォルダはパソコンの中や周辺を詳しく確認するためのフォルダです。問題が起こったときには動作を確認するために開くこともありますが、基本的に自分からは開かないフォルダであると思って良いでしょう。</p> <p>また、これらのフォルダのファイルを不用意に削除したり移動したりすると、パソコンがただしく動かなくなったり、パソコンソフトがおかしな動作をすることがあります。なるべく必要な時以外は開かないようにしましょう。</p>		
自分の名前のフォルダ	ドキュメントやピクチャ以外の「自分に関係のあるファイル」が保存される場所です。	デスクトップやスタートメニューにある「自分の名前」をクリックする。 
マイコンピュータフォルダ	パソコンの中に入っている(アプリケーションなどを含む)全てのファイルを見るための仮のフォルダです。	デスクトップやスタートメニューにある「コンピュータ」をクリックする。 
ネットワークフォルダ	LANにつながっている他のパソコンやプリンタを見るための仮のフォルダです。	デスクトップやスタートメニューにある「ネットワーク」をクリックする。 

## 通常パソコンを使う場合

パソコンを普通に使う場合は、「ライブラリ」以下のフォルダを使っていればおおよそ問題はありません。

パソコンを普段使っていてファイルを保存するときも、「ライブラリ」の外にあるフォルダに保存してしまうと、あとで探すのが大変になります。なるべく「ライブラリ」の中にファイルを保存しておくといいでしょう。